

Auswertung Zufriedenheitsbefragung

Realschule Poing / Juni 2018

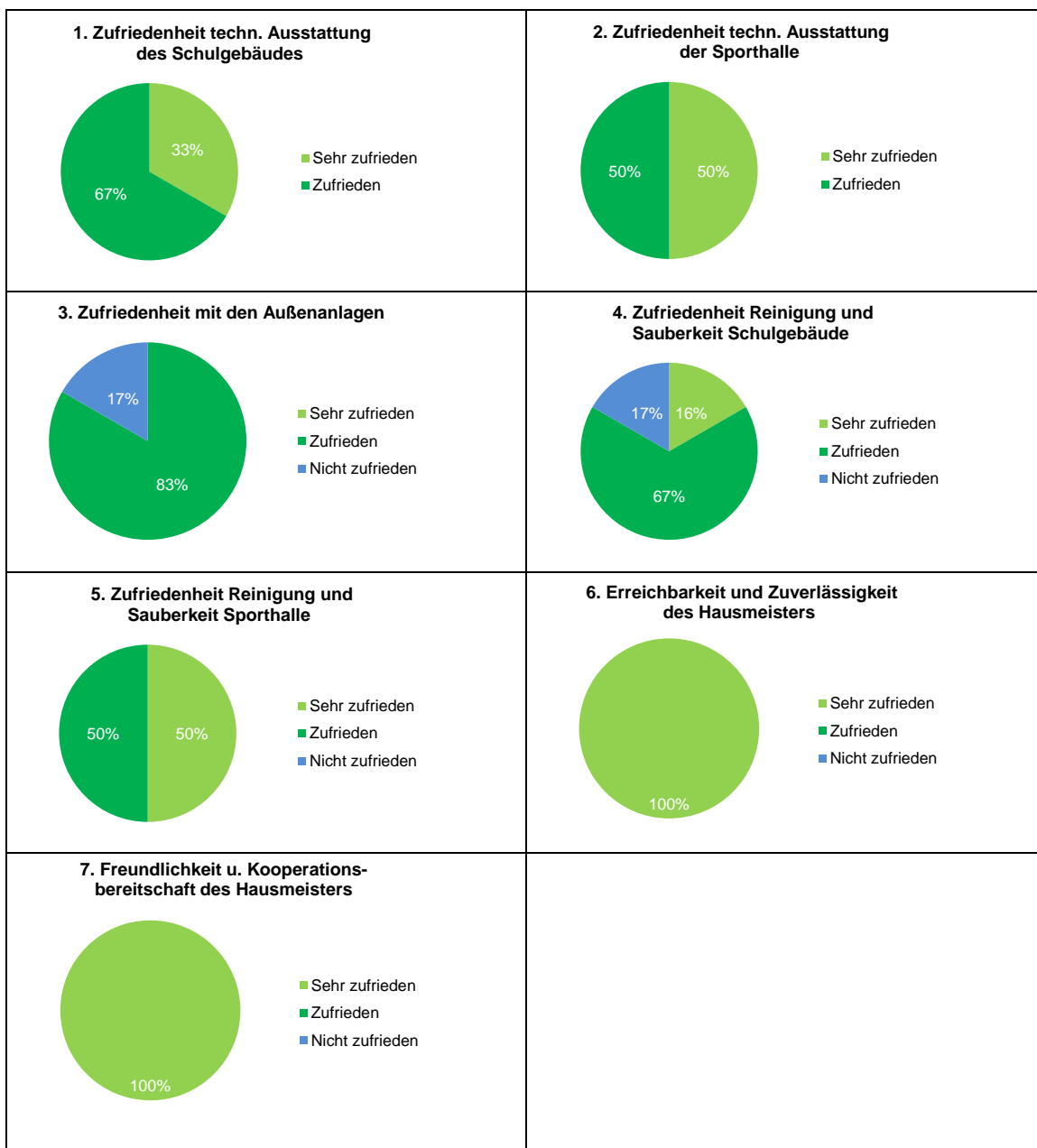
Die Befragung wurde von der Schulleitung organisiert und durchgeführt.

Personenkreis:

6 Fragebögen

Lehrer

Fragen	Bewertung	Anzahl Bewertungen				Σ Bewertungen	Ø
		Sehr zufrieden	Zufrieden	Nicht zufrieden	keine Angabe		
1. Zufriedenheit techn. Ausstattung des Schulgebäudes		2	4			6	1,7
2. Zufriedenheit techn. Ausstattung der Sporthalle		2	2		2	4	1,5
3. Zufriedenheit mit den Außenanlagen			5	1		6	2,2
4. Zufriedenheit Reinigung und Sauberkeit Schulgebäude		1	4	1		6	2,0
5. Zufriedenheit Reinigung und Sauberkeit Sporthalle		1	1		4	2	1,5
6. Erreichbarkeit und Zuverlässigkeit des Hausmeisters		6				6	1,0
7. Freundlichkeit u. Kooperationsbereitschaft des Hausmeisters		6				6	1,0
Gesamt-Ø						1,55	



Auswertung Zufriedenheitsbefragung

Realschule Poing / Juni 2018



Die Befragung wurde von der Schulleitung organisiert und durchgeführt.

Personenkreis:

0 Fragebögen

Schülervertretung

Fragen	Bewertung	Anzahl Bewertungen				Σ Bewertungen	Ø
		Sehr zufrieden	Zufrieden	Nicht zufrieden	keine Angabe		
1. Zufriedenheit techn. Ausstattung des Schulgebäudes						0	#DIV/0!
2. Zufriedenheit techn. Ausstattung der Sporthalle						0	#DIV/0!
3. Zufriedenheit mit den Außenanlagen						0	#DIV/0!
4. Zufriedenheit Reinigung und Sauberkeit Schulgebäude						0	#DIV/0!
5. Zufriedenheit Reinigung und Sauberkeit Sporthalle						0	#DIV/0!
6. Erreichbarkeit und Zuverlässigkeit des Hausmeisters						0	#DIV/0!
7. Freundlichkeit u. Kooperationsbereitschaft des Hausmeisters						0	#DIV/0!
Gesamt-Ø						0	#DIV/0!

<p>1. Zufriedenheit techn. Ausstattung des Schulgebäudes</p> <ul style="list-style-type: none"> ■ Sehr zufrieden ■ Zufrieden ■ Nicht zufrieden 	<p>2. Zufriedenheit techn. Ausstattung der Sporthalle</p> <ul style="list-style-type: none"> ■ Sehr zufrieden ■ Zufrieden ■ Nicht zufrieden
<p>3. Zufriedenheit mit den Außenanlagen</p> <ul style="list-style-type: none"> ■ Sehr zufrieden ■ Zufrieden ■ Nicht zufrieden 	<p>4. Zufriedenheit Reinigung und Sauberkeit Schulgebäude</p> <ul style="list-style-type: none"> ■ Sehr zufrieden ■ Zufrieden ■ Nicht zufrieden
<p>5. Zufriedenheit Reinigung und Sauberkeit Sporthalle</p> <ul style="list-style-type: none"> ■ Sehr zufrieden ■ Zufrieden ■ Nicht zufrieden 	<p>6. Erreichbarkeit und Zuverlässigkeit des Hausmeisters</p> <ul style="list-style-type: none"> ■ Sehr zufrieden ■ Zufrieden ■ Nicht zufrieden
<p>7. Freundlichkeit u. Kooperationsbereitschaft des Hausmeisters</p> <ul style="list-style-type: none"> ■ Sehr zufrieden ■ Zufrieden ■ Nicht zufrieden 	

Auswertung Zufriedenheitsbefragung



Realschule Poing / Juni 2018

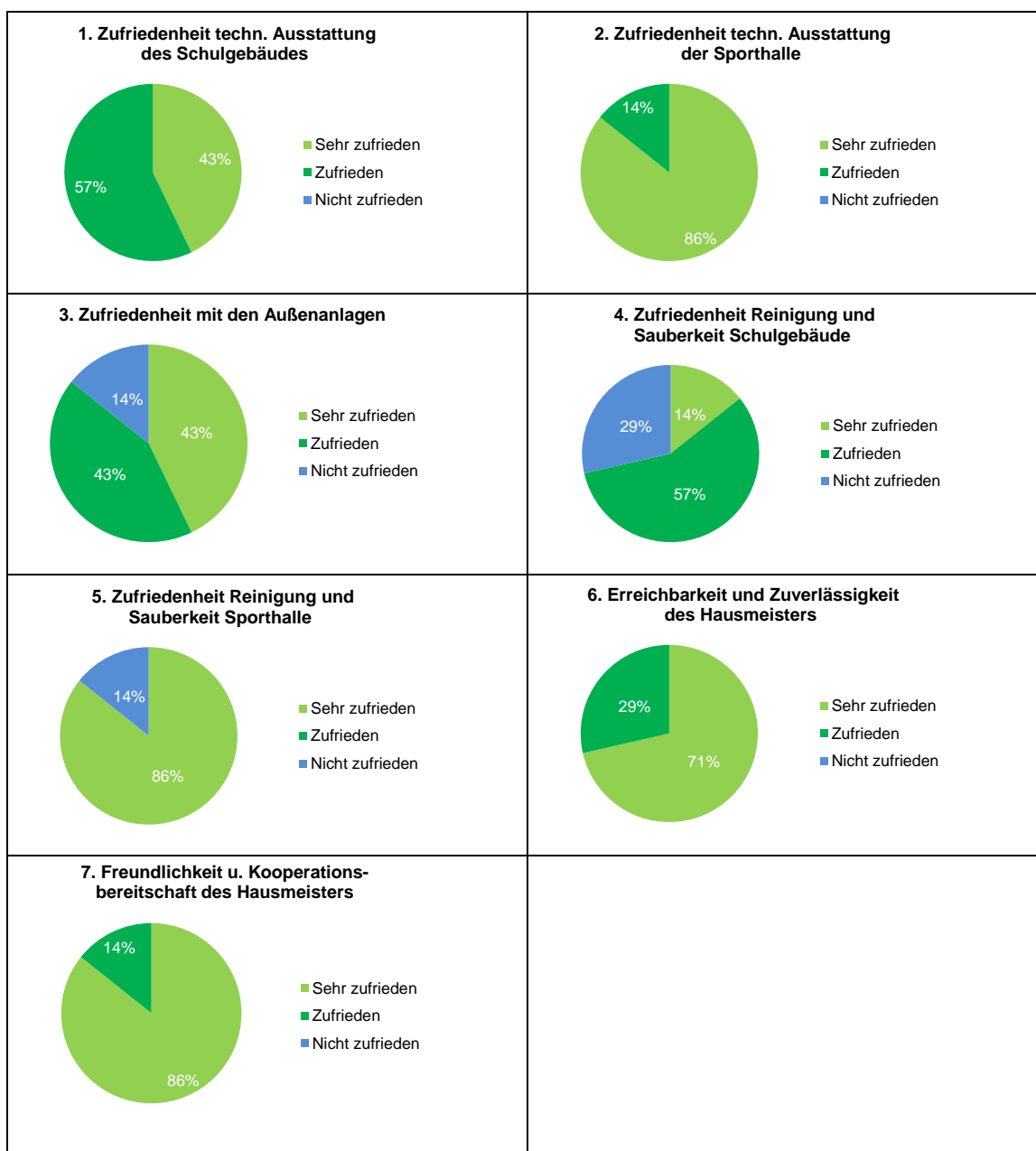
Die Befragung wurde von der Schulleitung organisiert und durchgeführt.

Personenkreis:

7 Fragebögen

Schüler

Fragen	Bewertung	Anzahl Bewertungen				Σ Bewertungen	Ø
		Sehr zufrieden	Zufrieden	Nicht zufrieden	keine Angabe		
1. Zufriedenheit techn. Ausstattung des Schulgebäudes		3	4			7	1,6
2. Zufriedenheit techn. Ausstattung der Sporthalle		6	1			7	1,1
3. Zufriedenheit mit den Außenanlagen		3	3	1		7	1,7
4. Zufriedenheit Reinigung und Sauberkeit Schulgebäude		1	4	2		7	2,1
5. Zufriedenheit Reinigung und Sauberkeit Sporthalle		6		1		7	1,3
6. Erreichbarkeit und Zuverlässigkeit des Hausmeisters		5	2			7	1,3
7. Freundlichkeit u. Kooperationsbereitschaft des Hausmeisters		6	1			7	1,1
Gesamt-Ø						1,47	



Auswertung Zufriedenheitsbefragung

Realschule Poing / Juni 2018



Die Befragung wurde von der Schulleitung organisiert und durchgeführt.

Personenkreis:

0 Fragebögen

Verwaltung

Fragen	Bewertung	Anzahl Bewertungen				Σ Bewertungen	Ø
		Sehr zufrieden	Zufrieden	Nicht zufrieden	keine Angabe		
1. Zufriedenheit techn. Ausstattung des Schulgebäudes						0	#DIV/0!
2. Zufriedenheit techn. Ausstattung der Sporthalle						0	#DIV/0!
3. Zufriedenheit mit den Außenanlagen						0	#DIV/0!
4. Zufriedenheit Reinigung und Sauberkeit Schulgebäude						0	#DIV/0!
5. Zufriedenheit Reinigung und Sauberkeit Sporthalle						0	#DIV/0!
6. Erreichbarkeit und Zuverlässigkeit des Hausmeisters						0	#DIV/0!
7. Freundlichkeit u. Kooperationsbereitschaft des Hausmeisters						0	#DIV/0!
Gesamt-Ø						0	#DIV/0!

<p>1. Zufriedenheit techn. Ausstattung des Schulgebäudes</p> <p style="text-align: center;">■ Sehr zufrieden</p> <p style="text-align: center;">■ Zufrieden</p>	<p>2. Zufriedenheit techn. Ausstattung der Sporthalle</p> <p style="text-align: center;">■ Sehr zufrieden</p> <p style="text-align: center;">■ Zufrieden</p>
<p>3. Zufriedenheit mit den Außenanlagen</p> <p style="text-align: center;">■ Sehr zufrieden</p> <p style="text-align: center;">■ Zufrieden</p>	<p>4. Zufriedenheit Reinigung und Sauberkeit Schulgebäude</p> <p style="text-align: center;">■ Sehr zufrieden</p> <p style="text-align: center;">■ Zufrieden</p>
<p>5. Zufriedenheit Reinigung und Sauberkeit Sporthalle</p> <p style="text-align: center;">■ Sehr zufrieden</p> <p style="text-align: center;">■ Zufrieden</p>	<p>6. Erreichbarkeit und Zuverlässigkeit des Hausmeisters</p> <p style="text-align: center;">■ Sehr zufrieden</p> <p style="text-align: center;">■ Zufrieden</p>
<p>7. Freundlichkeit u. Kooperationsbereitschaft des Hausmeisters</p> <p style="text-align: center;">■ Sehr zufrieden</p> <p style="text-align: center;">■ Zufrieden</p>	

Auswertung Zufriedenheitsbefragung

Realschule Poing / Juni 2018

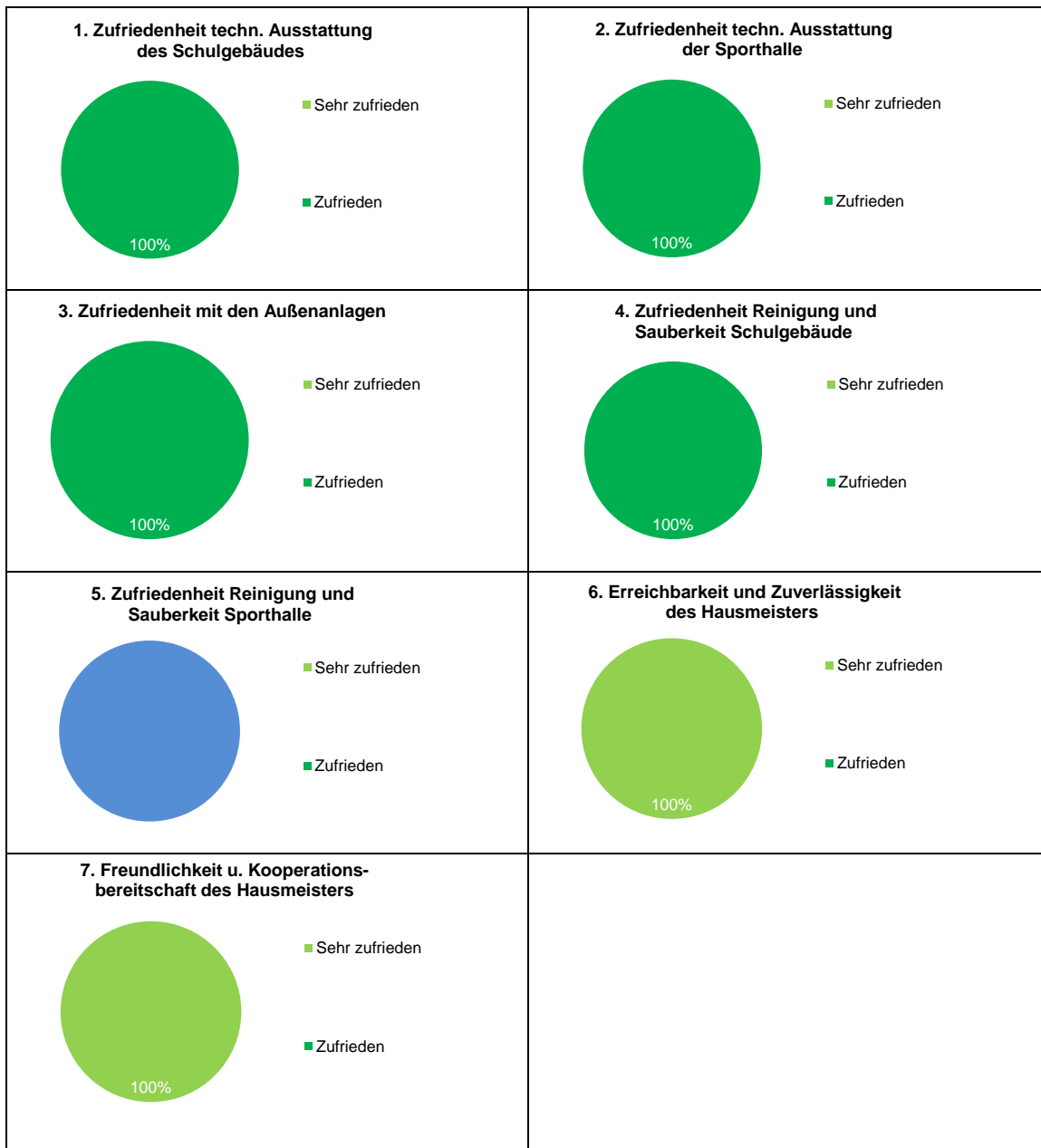
Die Befragung wurde von der Schulleitung organisiert und durchgeführt.

Personenkreis:

1 Fragebögen

Elternvertretung

Fragen	Bewertung	Anzahl Bewertungen				Σ Bewertungen	Ø
		Sehr zufrieden	Zufrieden	Nicht zufrieden	keine Angabe		
1. Zufriedenheit techn. Ausstattung des Schulgebäudes			1			1	2,0
2. Zufriedenheit techn. Ausstattung der Sporthalle			1			1	2,0
3. Zufriedenheit mit den Außenanlagen			1			1	2,0
4. Zufriedenheit Reinigung und Sauberkeit Schulgebäude			1			1	2,0
5. Zufriedenheit Reinigung und Sauberkeit Sporthalle				1		1	3,0
6. Erreichbarkeit und Zuverlässigkeit des Hausmeisters		1				1	1,0
7. Freundlichkeit u. Kooperationsbereitschaft des Hausmeisters		1				1	1,0
Gesamt-Ø							1,86



Auswertung Zufriedenheitsbefragung

Realschule Poing / Juni 2018



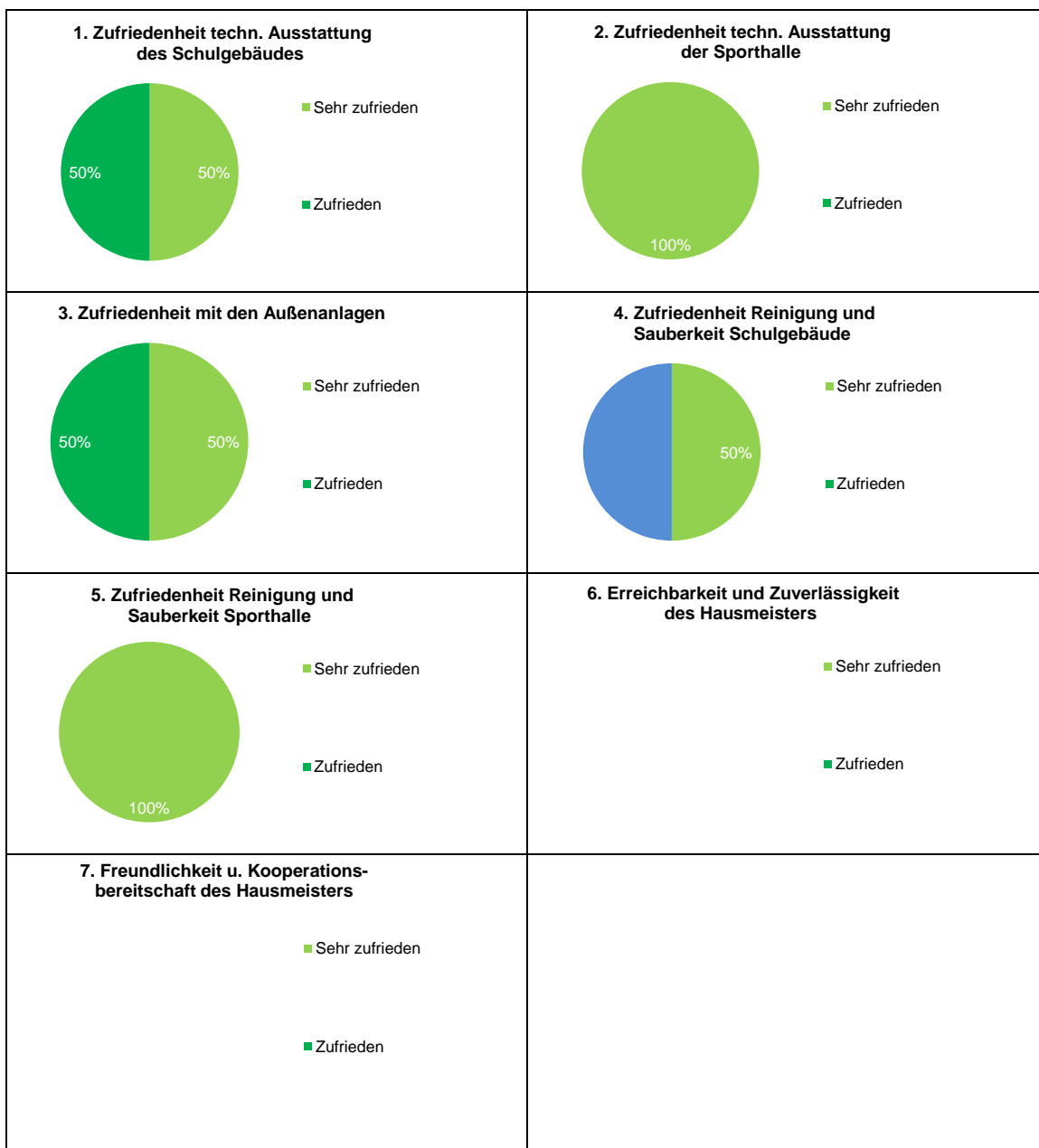
Die Befragung wurde von der Schulleitung organisiert und durchgeführt.

Personenkreis:

2 Fragebögen

Eltern

Fragen	Bewertung	Anzahl Bewertungen				Σ Bewertungen	Ø
		Sehr zufrieden	Zufrieden	Nicht zufrieden	keine Angabe		
1. Zufriedenheit techn. Ausstattung des Schulgebäudes		1	1			2	1,5
2. Zufriedenheit techn. Ausstattung der Sporthalle		1			1	1	1,0
3. Zufriedenheit mit den Außenanlagen		1	1			2	1,5
4. Zufriedenheit Reinigung und Sauberkeit Schulgebäude		1		1		2	2,0
5. Zufriedenheit Reinigung und Sauberkeit Sporthalle		1			1	1	1,0
6. Erreichbarkeit und Zuverlässigkeit des Hausmeisters					2	0	0,0
7. Freundlichkeit u. Kooperationsbereitschaft des Hausmeisters					2	0	0,0
Gesamt-Ø						1,40	



Auswertung Zufriedenheitsbefragung



Realschule Poing / Juni 2018

Die Befragung wurde von der Schulleitung organisiert und durchgeführt.

Personenkreis:

0 Fragebögen

Drittnutzer

Fragen	Bewertung	Anzahl Bewertungen				Σ Bewertungen	Ø
		Sehr zufrieden	Zufrieden	Nicht zufrieden	keine Angabe		
1. Zufriedenheit techn. Ausstattung des Schulgebäudes						0	#DIV/0!
2. Zufriedenheit techn. Ausstattung der Sporthalle*						0	#DIV/0!
3. Zufriedenheit mit den Außenanlagen						0	#DIV/0!
4. Zufriedenheit Reinigung und Sauberkeit Schulgebäude						0	#DIV/0!
5. Zufriedenheit Reinigung und Sauberkeit Sporthalle*						0	#DIV/0!
6. Erreichbarkeit und Zuverlässigkeit des Hausmeisters						0	#DIV/0!
7. Freundlichkeit u. Kooperationsbereitschaft des Hausmeisters						0	#DIV/0!
Gesamt-Ø						0	#DIV/0!

<p>1. Zufriedenheit techn. Ausstattung des Schulgebäudes</p> <ul style="list-style-type: none"> ■ Sehr zufrieden ■ Zufrieden ■ Nicht zufrieden 	<p>2. Zufriedenheit techn. Ausstattung der Sporthalle*</p> <ul style="list-style-type: none"> ■ Sehr zufrieden ■ Zufrieden ■ Nicht zufrieden
<p>3. Zufriedenheit mit den Außenanlagen</p> <ul style="list-style-type: none"> ■ Sehr zufrieden ■ Zufrieden ■ Nicht zufrieden 	<p>4. Zufriedenheit Reinigung und Sauberkeit Schulgebäude</p> <ul style="list-style-type: none"> ■ Sehr zufrieden ■ Zufrieden ■ Nicht zufrieden
<p>5. Zufriedenheit Reinigung und Sauberkeit Sporthalle*</p> <ul style="list-style-type: none"> ■ Sehr zufrieden ■ Zufrieden ■ Nicht zufrieden 	<p>6. Erreichbarkeit und Zuverlässigkeit des Hausmeisters</p> <ul style="list-style-type: none"> ■ Sehr zufrieden ■ Zufrieden ■ Nicht zufrieden
<p>7. Freundlichkeit u. Kooperationsbereitschaft des Hausmeisters</p> <ul style="list-style-type: none"> ■ Sehr zufrieden ■ Zufrieden ■ Nicht zufrieden 	

Auswertung Zufriedenheitsbefragung

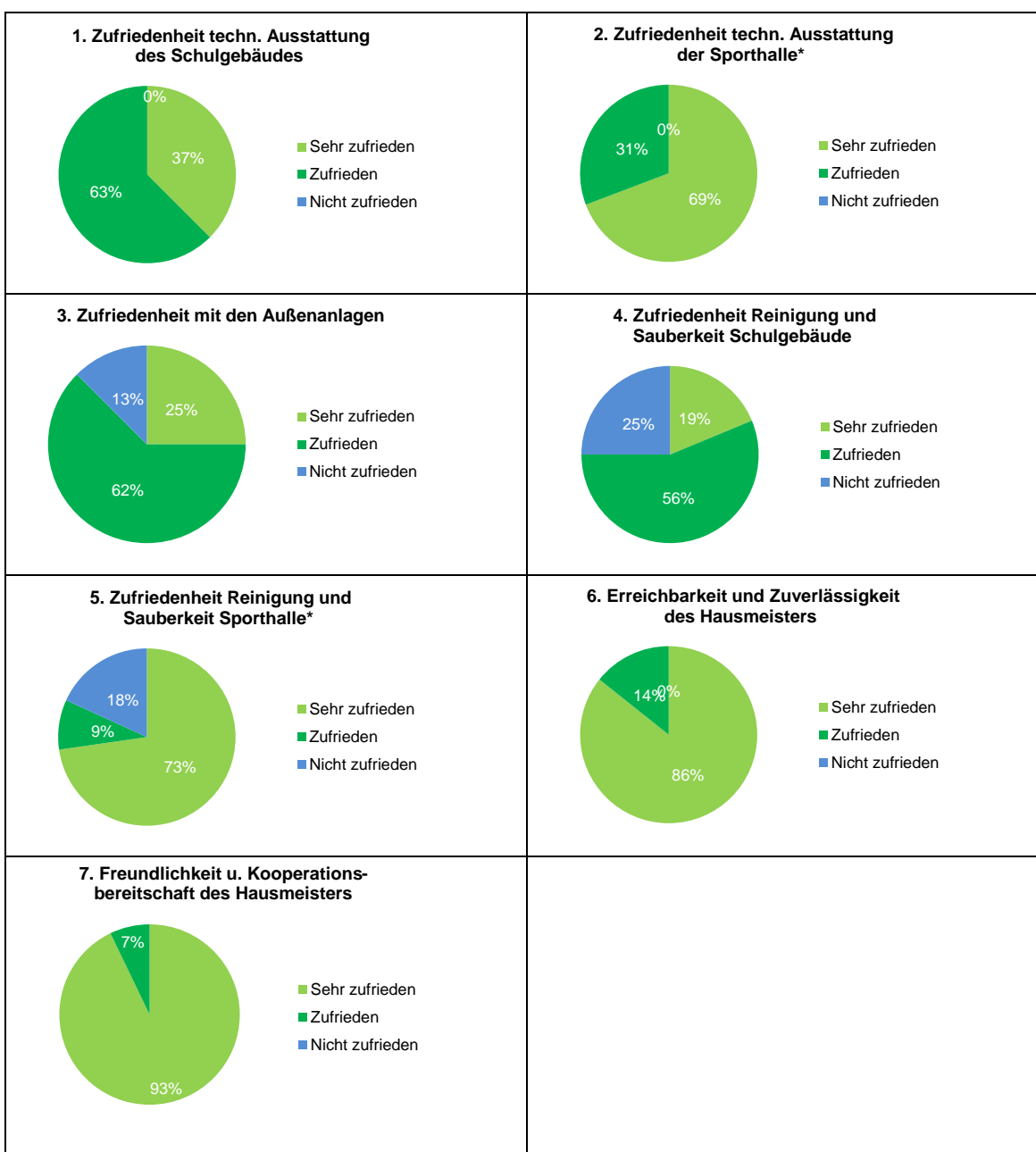


Realschule Poing / Juni 2018

Die Befragung wurde von der Schulleitung organisiert und durchgeführt.

Personenkreis: Rückgabe: 16 Fragebögen
 Gesamt: Ungültige: 0 Fragebögen

Fragen	Bewertung	Anzahl Bewertungen				Σ Bewertungen	Ø
		Sehr zufrieden	Zufrieden	Nicht zufrieden	keine Angabe		
1. Zufriedenheit techn. Ausstattung des Schulgebäudes		6	10	0	0	16	1,6
2. Zufriedenheit techn. Ausstattung der Sporthalle*		9	4	0	3	13	1,3
3. Zufriedenheit mit den Außenanlagen		4	10	2	0	16	1,9
4. Zufriedenheit Reinigung und Sauberkeit Schulgebäude		3	9	4	0	16	2,1
5. Zufriedenheit Reinigung und Sauberkeit Sporthalle*		8	1	2	5	11	1,5
6. Erreichbarkeit und Zuverlässigkeit des Hausmeisters		12	2	0	2	14	1,1
7. Freundlichkeit u. Kooperationsbereitschaft des Hausmeisters		13	1	0	2	14	1,1
Gesamt-Ø						1,51	



Auswertung Zufriedenheitsbefragung



Realschule Poing / Juni 2018

Die Befragung wurde von der Schulleitung organisiert und durchgeführt.

Auswertung: Vergleich der Ergebnisse mit den Vorjahren

2014	Fragen	Bewertung			Anzahl Bewertungen	Σ Bewertungen	Ø
		Sehr zufrieden	Zufrieden	Nicht zufrieden			
	1. Zufriedenheit techn. Ausstattung des Schulgebäudes	14	14	0	28	1,5	
	2. Zufriedenheit techn. Ausstattung der Sporthalle	21	7	0	28	1,3	
	3. Zufriedenheit mit den Außenanlagen	14	14	0	28	1,5	
	4. Zufriedenheit Reinigung und Sauberkeit Schulgebäude	7	21	0	28	1,8	
	5. Zufriedenheit Reinigung und Sauberkeit Sporthalle	14	14	0	28	1,5	
	6. Erreichbarkeit und Zuverlässigkeit des Hausmeisters	21	49	0	70	1,7	
	7. Freundlichkeit u. Kooperationsbereitschaft des Hausmeisters	28	1	5	34	1,3	

Gesamt-Ø 1,5

2015	Fragen	Bewertung			Anzahl Bewertungen	Σ Bewertungen	Ø	Tendenz im Vgl. zu 2014
		Sehr zufrieden	Zufrieden	Nicht zufrieden				
	1. Zufriedenheit techn. Ausstattung des Schulgebäudes	31	20	2	53	1,5	→	
	2. Zufriedenheit techn. Ausstattung der Sporthalle	24	20	1	45	1,5	↘	
	3. Zufriedenheit mit den Außenanlagen	11	30	12	53	2,0	↘	
	4. Zufriedenheit Reinigung und Sauberkeit Schulgebäude	17	26	12	55	1,9	↘	
	5. Zufriedenheit Reinigung und Sauberkeit Sporthalle	21	13	7	41	1,7	↘	
	6. Erreichbarkeit und Zuverlässigkeit des Hausmeisters	42	12	1	55	1,3	↗	
	7. Freundlichkeit u. Kooperationsbereitschaft des Hausmeisters	47	9	0	56	1,2	↗	

Gesamt-Ø 1,56

2016	Fragen	Bewertung			Anzahl Bewertungen	Σ Bewertungen	Ø	Tendenz im Vgl. zu 2015
		Sehr zufrieden	Zufrieden	Nicht zufrieden				
	1. Zufriedenheit techn. Ausstattung des Schulgebäudes	25	9	2	36	1,4	→	
	2. Zufriedenheit techn. Ausstattung der Sporthalle*	0	0	0	0	0,0	keine Auswertung	
	3. Zufriedenheit mit den Außenanlagen	18	15	3	36	1,6	↗	
	4. Zufriedenheit Reinigung und Sauberkeit Schulgebäude	10	23	3	36	1,8	→	
	5. Zufriedenheit Reinigung und Sauberkeit Sporthalle*	0	0	0	0	0,0	keine Auswertung	
	6. Erreichbarkeit und Zuverlässigkeit des Hausmeisters	25	10	1	36	1,3	→	
	7. Freundlichkeit u. Kooperationsbereitschaft des Hausmeisters	26	9	0	35	1,3	→	

Gesamt-Ø 1,47

(ohne Punkt 2 und 5)

*Anmerkung: Aufgrund der Sondernutzung der Sporthalle als Asylunterkunft im Schuljahr 2015/2016 wurde diese aus der Bewertung herausgenommen

2017	Fragen	Bewertung			Anzahl Bewertungen	Σ Bewertungen	Ø	Tendenz im Vgl. zu 2016
		Sehr zufrieden	Zufrieden	Nicht zufrieden				
	1. Zufriedenheit techn. Ausstattung des Schulgebäudes	71	94	8	173	1,6	→	
	2. Zufriedenheit techn. Ausstattung der Sporthalle*	0	0	0	0	0,0	keine Auswertung	
	3. Zufriedenheit mit den Außenanlagen	22	101	49	172	2,2	↘	
	4. Zufriedenheit Reinigung und Sauberkeit Schulgebäude	35	83	55	173	2,1	↘	
	5. Zufriedenheit Reinigung und Sauberkeit Sporthalle*	0	0	0	0	0,0	keine Auswertung	
	6. Erreichbarkeit und Zuverlässigkeit des Hausmeisters	69	84	13	166	1,7	→	
	7. Freundlichkeit u. Kooperationsbereitschaft des Hausmeisters	89	71	6	166	1,5	→	

Gesamt-Ø 1,81

(ohne Punkt 2 und 5)

*Anmerkung: Aufgrund der Sondernutzung der Sporthalle als Asylunterkunft im Schuljahr 2015/2016 sowie der anhaltenden Sanierung 2016/2017 wurde diese aus der Bewertung herausgenommen

18	Fragen	Bewertung			Anzahl Bewertungen	Σ Bewertungen	Ø	Tendenz im Vgl. zu 2017
		Sehr zufrieden	Zufrieden	Nicht zufrieden				
	1. Zufriedenheit techn. Ausstattung des Schulgebäudes	6	10	0	16	1,6	→	
	2. Zufriedenheit techn. Ausstattung der Sporthalle*	9	4	0	13	1,3	→	

201	3. Zufriedenheit mit den Außenanlagen	4	10	2	16	1,9	↗	
	4. Zufriedenheit Reinigung und Sauberkeit Schulgebäude	3	9	4	16	2,1	→	
	5. Zufriedenheit Reinigung und Sauberkeit Sporthalle*	8	1	2	11	1,5	→	
	6. Erreichbarkeit und Zuverlässigkeit des Hausmeisters	12	2	0	14	1,1	↗	
	7. Freundlichkeit u. Kooperationsbereitschaft des Hausmeisters	13	1	0	14	1,1	↗	
	Gesamt-Ø						1,56	

